



Estufas de precisión universales "Digitronic-TFT"

CON CIRCULACIÓN POR AIRE FORZADO.

PARA ENSAYOS BACTERIOLÓGICOS, PROCESOS DE SECADO Y ESTERILIZACIÓN.

REGULACIÓN POR MICROPROCESADOR Y CONTROL POR PANTALLA TÁCTIL CON TECNOLOGÍA TFT.

PARA TEMPERATURAS REGULABLES DESDE AMBIENTE +5 °C HASTA 250 °C.

ESTABILIDAD: $\pm 0,3$ °C, A 100 °C. HOMOGENEIDAD: ± 1 °C, A 100 °C. PUERTA DE CRISTAL ± 2 °C A 100 °C.

ERROR DE CONSIGNA: $\pm 2\%$, A TEMPERATURA DE TRABAJO. RESOLUCIÓN: 1 °C.

HASTA 6 PASOS DE TEMPERATURA PROGRAMABLES.

PREMIER
SERIE



SEGURIDAD:

NORMA EN 61010. LIMITADOR FIJO DE SOBRECALENTAMIENTO INCORPORADO.


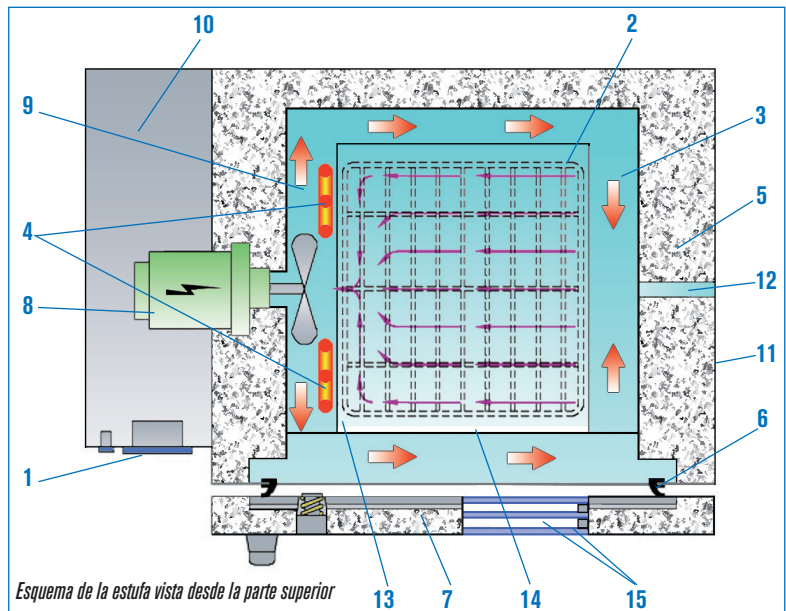
NORMA DIN 12880. (CLASE 2 Y 3.1) TERMOSTATO DE SEGURIDAD REGULABLE INCORPORADO.

Polivalente. Alcance de temperatura y recuperación en mínimo tiempo

CARACTERÍSTICAS

1. Pantalla táctil TFT de 4,3 pulgadas.
2. Cubeta recinto útil, en acero inox. AISI 304.
3. Cámara de precalentamiento en acero inox. AISI 304.
4. Elementos calefactores blindados, distribuidos homogéneamente y montados al aire.
5. Excelente aislamiento térmico adosado en las paredes de la cámara que permite limitar la temperatura externa del mueble.
6. Junta de silicona flexible adosada en la entrada de la cubeta interior.
7. Contrapuerta flotante que facilita el cierre de la puerta y absorbe las dilataciones térmicas.
8. Grupo motor ventilador para la circulación forzada del aire, tropicalizado, con turbina en acero inox. AISI 304.
9. Esquema del sistema de la circulación forzada del aire que se proyecta homogéneamente desde la cámara de precalentamiento, donde están situados los elementos calefactores, al recinto interior de la cubeta útil.
10. Cámara independiente para los elementos de regulación y control.
11. Mueble exterior recubierto en epoxi.
12. Dispositivo de aireación con salida regulable (admisión por la parte posterior).
13. Dispositivo para guías bandejas regulables en altura.
14. Bandejas de rejilla en acero inox. AISI 304.
15. Puerta de cristal templado de doble cámara según modelo, para la observación del interior de la estufa.

PANEL DE MANDOS, SEGURIDAD, NORMAS Y ACCESORIOS (ver págs. 196 y 197).



Pantalla con gráfico de pasos de temperatura



Modelo Digitronic-TFT con puerta metálica, códigos 2005163 y 2005167. (Con puerta de cristal códigos 2005164 y 2005168).



Modelo Digitronic-TFT tipo Poupinel con puerta de cristal doble códigos 2005166 y 2005170



Modelo Digitronic-TFT tipo Poupinel, códigos 2005165 y 2005169.

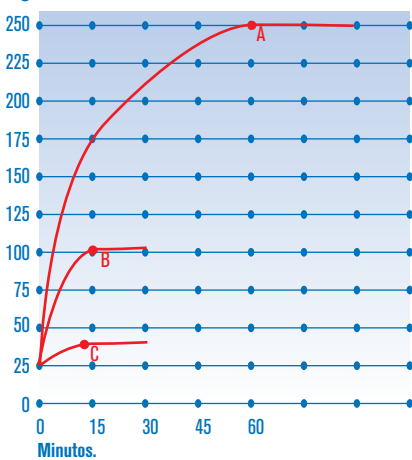
EQUIPO ESTÁNDAR

2 bandejas y 4 guías.

MODELOS

Código	Capacidad litros	Puerta	Tiempo alcance consigna 100°C minutos	Tiempo de recuperación *minutos	Renovaciones del aire por hora	Alto / Ancho / Fondo (interior) cm	Alto / Ancho / Fondo (exterior) cm	Dispositivos para guías bandeja	Consumo W	Peso Kg
2005163	33	metálica	15	7	16	40 28 30	60 65 55	7	1200	38
2005164	33	crystal	15	7	16	40 28 30	60 65 55	7	1200	40
2005165	47	metálica	16	7	16	33 45 32	53 81 58	5	1200	46
2005166	47	crystal	16	7	16	33 45 32	53 81 58	5	1200	50
2005167	76	metálica	17	9	14	50 38 40	70 75 65	8	1600	58
2005168	76	crystal	17	9	14	50 38 40	70 75 65	8	1600	64
2005169	145	metálica	17	10	12	50 58 50	70 95 72	9	2000	74
2005170	145	crystal	17	10	12	50 58 50	70 95 72	9	2000	79

* Tiempo de recuperación calculado para consigna de 100 °C y abertura de la puerta durante 60".



Nota: Las curvas de temperatura y tiempo y los valores de estabilidad y homogeneidad corresponden a los modelos equipados con puerta metálica.

Gráfico de temperatura-tiempo.

- A. Set a 250 °C: 60'.
- B. Set a 100 °C: 18'.
- C. Set a 37 °C: 12'.

REPUESTOS

Guías y bandejas.

Para estufa código	2005163	2005165	2005167	2005169
	2005164	2005166	2005168	2005170
Guías bandeja - 2 unidades	2000012	2000033	2000013	2000015
Bandejas	2000072	2000073	2000074	2000075

Para cada bandeja es necesario adaptar dos guías.

ACCESORIOS



Preparación de estufas para secado de muestras saturadas de humedad. (Áridos, barros, arenas...)

Al añadir la turbina la estufa multiplica por 10 el número de renovaciones del aire interior de la estufa por hora.

Debe instalarse en fábrica.

Código: **2000095**